


# Fact Book 2009



株式会社 日本ケアサプライ  
Nippon Care Supply Co., Ltd.

## 財務諸表

# Financial Statements

### 貸借対照表 / Balance Sheets

決算期	Fiscal year ended	'03/1	'04/1
<b>資産の部</b>			
<b>ASSETS</b>			
流動資産	<b>Current assets</b>	3,070	5,626
現金及び預金	Cash and deposits	283	724
売掛金	Accounts receivable-trade	23	25
レンタル未収入金	Accounts receivable-rental	1,363	1,652
有価証券	Short-term investment securities	—	—
商品	Merchandise	57	75
貯蔵品	Supplies	59	72
繰延税金資産	Deferred tax assets	465	411
短期貸付金	Short-term loans receivable	800	2,600
その他	Other	80	107
貸倒引当金	Allowance for doubtful accounts	▲62	▲43
固定資産	<b>Noncurrent assets</b>	7,497	6,895
有形固定資産	<b>Property, plant and equipment</b>	7,017	6,375
レンタル資産	Rental assets	6,598	5,834
建物・構築物	Buildings and structures	166	223
機械装置	Machinery, equipment and vehicles	53	136
土地	Land	58	58
その他	Other	140	122
無形固定資産	<b>Intangible assets</b>	207	194
のれん	Goodwill	—	—
その他	Other	207	194
投資その他の資産	<b>Investments and other assets</b>	272	325
投資有価証券	Investment securities	—	—
長期貸付金	Long-term loans receivable	—	2
繰延税金資産	Deferred tax assets	53	67
その他	Other	218	256
貸倒引当金	Allowance for doubtful accounts	—	▲1
投資損失引当金	Allowance for investment loss	—	—
繰延資産	<b>Deferred assets</b>	—	—
資産合計	<b>Total assets</b>	10,567	12,521
<b>負債の部</b>			
<b>LIABILITIES</b>			
流動負債	<b>Current liabilities</b>	4,462	6,868
買掛金	Accounts payable-trade	63	83
一年以内支払予定割賦未払金	Installments due within one year	3,210	3,335
レンタル資産購入未払金	Accounts payable-rental assets	13	643
未払金	Accounts payable-other	466	820
未払法人税等	Income taxes payable	42	1,278
賞与引当金	Provision for bonuses	111	138
レンタル資産保守引当金	Provision for rental asset maintenance	474	509
その他	Other	79	58
固定負債	<b>Noncurrent liabilities</b>	5,102	2,947
割賦未払金	Installments payable	4,869	2,649
退職給付引当金	Provision for retirement benefits	83	113
役員退職慰労引当金	Provision for directors' retirement benefits	—	6
その他	Other	148	178
負債合計	<b>Total liabilities</b>	9,564	9,816
<b>純資産の部</b>			
<b>NET ASSETS</b>			
資本金・資本剰余金	Capital stock / Capital surplus	2,000	2,086
利益剰余金	Retained earnings	▲996	619
自己株式	Treasury stock	—	—
少数株主持分	Minority interests	—	—
純資産合計	<b>Total net assets</b>	1,003	2,705
負債・純資産合計	<b>Total liabilities and net assets</b>	10,567	12,521

注： '08/3期は決算期変更のため、14ヶ月決算となっています。

'09/3期より連結決算を開始したため、'08/3期以前は非連結の数値を掲載しています。

Note: For the fiscal year ended March 31, 2008, financial results for a 14-month period are recorded due to a change of the settlement term.

Figures for the fiscal year ended March 31, 2008 or before, were obtained from non-consolidated figures due to the adoption of consolidated financial statements starting from the fiscal year ended March 31, 2009.

(百万円/¥ Millions)

'05/1	'06/1	'07/1	'08/3	'09/3	
<b>資産の部</b>					
<b>流動資産</b>					
6,045	6,057	7,965	7,968	7,945	現金及び預金
1,155	985	1,939	1,579	1,486	売掛金
38	66	75	80	166	レンタル未収入金
1,540	1,391	926	835	861	有価証券
—	—	2,497	2,996	2,997	商品
56	82	62	28	20	貯蔵品
34	18	12	30	22	繰延税金資産
414	387	311	280	330	短期貸付金
2,700	3,000	2,000	2,000	2,000	その他
148	154	166	179	109	貸倒引当金
▲42	▲29	▲24	▲42	▲48	
5,646	4,498	3,054	3,114	3,695	<b>固定資産</b>
<b>有形固定資産</b>					
4,897	3,372	1,920	2,016	2,794	レンタル資産
4,342	2,813	1,314	1,494	2,169	建物・構築物
241	246	298	274	415	機械装置
146	128	112	89	67	土地
58	58	58	58	58	その他
108	126	136	99	84	
355	542	443	306	198	<b>無形固定資産</b>
—	—	—	—	6	のれん
355	542	443	306	192	その他
393	584	690	790	702	<b>投資その他の資産</b>
21	33	168	254	167	投資有価証券
1	107	108	142	67	長期貸付金
118	157	166	201	201	繰延税金資産
253	286	265	238	268	その他
▲0	—	—	—	▲3	貸倒引当金
—	—	▲20	▲45	—	投資損失引当金
—	—	—	—	0	<b>繰延資産</b>
11,691	10,556	11,019	11,082	11,642	<b>資産合計</b>
<b>負債の部</b>					
<b>流動負債</b>					
3,611	2,164	1,609	1,173	1,595	買掛金
79	82	73	101	92	一年以内支払予定割賦未払金
1,131	—	—	—	—	レンタル資産購入未払金
114	45	33	216	185	未払金
530	465	403	172	149	未払法人税等
935	754	476	65	491	賞与引当金
152	155	156	119	125	レンタル資産保守引当金
519	554	402	441	492	その他
148	106	64	54	58	
1,290	447	504	560	632	<b>固定負債</b>
849	—	—	—	—	割賦未払金
164	219	277	335	390	退職給付引当金
14	23	31	43	55	役員退職慰労引当金
262	203	195	181	185	その他
4,902	2,611	2,114	1,733	2,227	<b>負債合計</b>
<b>純資産の部</b>					
4,530	4,536	4,537	4,537	4,538	資本金・資本剰余金
2,258	3,740	4,700	5,180	5,242	利益剰余金
—	▲332	▲332	▲369	▲401	自己株式
—	—	—	—	35	少数株主持分
6,788	7,944	8,905	9,349	9,414	<b>純資産合計</b>
11,691	10,556	11,019	11,082	11,642	<b>負債・純資産合計</b>

## 財務諸表

# Financial Statements

## 損益計算書 / Statements of Income

決算期	Fiscal year ended	' 03/1	' 04/1
売上高	<b>Net sales</b>	9,534	11,920
福祉用具レンタル卸サービス事業	Rental sales	9,299	11,514
在宅介護サービス事業	At-home care service	—	—
商品販売事業	Net sales of goods	234	405
売上原価	<b>Cost of sales</b>	6,072	6,569
売上総利益	<b>Gross profit</b>	3,461	5,350
販売費及び一般管理費	<b>Selling, general and administrative expenses</b>	2,164	2,538
営業利益	<b>Operating income</b>	1,297	2,812
営業外収益	<b>Non-operating income</b>	115	121
受取利息	Interest income	0	0
ソフトウェア使用料	Software rental income	27	30
レンタル資産修繕収入	Repair income of rental asset	38	49
補助金収入	Subsidy income	—	—
雑収入	Miscellaneous income	48	41
営業外費用	<b>Non-operating expenses</b>	0	2
経常利益	<b>Ordinary income</b>	1,412	2,932
特別利益	<b>Extraordinary income</b>	—	19
特別損失	<b>Extraordinary loss</b>	34	17
税金等調整前当期純利益	<b>Income before income taxes and minority interests</b>	1,377	2,933
法人税、住民税及び事業税	<b>Income taxes-current</b>	42	1,278
法人税等調整額	<b>Income taxes-deferred</b>	▲518	39
少数株主損失 (▲)	<b>Minority interests in loss</b>	—	—
当期純利益	<b>Net income</b>	1,853	1,615

## キャッシュ・フロー計算書 / Statements of Cash Flows

決算期	Fiscal year ended	' 03/1	' 04/1
営業活動によるキャッシュ・フロー	<b>Net cash provided by (used in) operating activities</b>	1,470	2,508
うち 減価償却費	Depreciation and amortization	3,666	3,988
うち レンタル資産の取得による支出	Purchase of rental assets	▲4,020	▲4,574
投資活動によるキャッシュ・フロー	<b>Net cash provided by (used in) investing activities</b>	▲1,179	▲2,102
財務活動によるキャッシュ・フロー	<b>Net cash provided by (used in) financing activities</b>	▲150	35
うち 配当金の支払額	Cash dividends paid	—	—
現金及び現金同等物に係る換算差額	<b>Effect of currency rate exchange on cash and cash equivalents</b>	▲0	▲0
現金及び現金同等物の増加額	<b>Net increase/decrease in cash and cash equivalents</b>	140	441
現金及び現金同等物の期首残高	<b>Cash and cash equivalents at beginning of period</b>	142	283
現金及び現金同等物の期末残高	<b>Cash and cash equivalents at the end of period</b>	283	724

注： '08/3期は決算期変更のため、14ヶ月決算となっています。

'09/3期より連結決算を開始したため、'08/3期以前は非連結の数値を掲載しています。

Note: For the fiscal year ended March 31, 2008, financial results for a 14-month period are recorded due to a change of the settlement term.

Figures for the fiscal year ended March 31, 2008 or before, were obtained from non-consolidated figures due to the adoption of consolidated financial statements starting from the fiscal year ended March 31, 2009.

(百万円/¥ Millions)

'05/1	'06/1	'07/1	'08/3	'09/3	
12,465	11,969	10,294	9,125	8,060	売上高
12,055	11,347	9,078	8,258	6,946	福祉用具レンタル卸サービス事業
—	—	—	—	474	在宅介護サービス事業
410	621	1,215	866	639	商品販売事業
6,206	5,542	4,482	4,066	3,934	売上原価
6,259	6,427	5,811	5,058	4,126	売上総利益
3,064	3,319	3,147	3,422	3,010	販売費及び一般管理費
3,194	3,107	2,664	1,635	1,116	営業利益
97	88	84	147	139	営業外収益
1	1	6	22	43	受取利息
33	33	30	30	29	ソフトウェア使用料
50	38	28	26	17	レンタル資産修繕収入
—	—	—	—	30	補助金収入
12	14	19	67	18	雑収入
27	3	5	3	4	営業外費用
3,264	3,192	2,742	1,779	1,250	経常利益
37	13	5	0	—	特別利益
0	23	37	30	8	特別損失
3,302	3,182	2,710	1,748	1,242	税金等調整前当期純利益
1,553	1,344	1,130	809	660	法人税、住民税及び事業税
▲54	▲12	68	▲4	▲68	法人税等調整額
—	—	—	—	▲6	少数株主損失(▲)
1,803	1,850	1,512	943	657	当期純利益

(百万円/¥ Millions)

'05/1	'06/1	'07/1	'08/3	'09/3	
▲1,415	1,577	3,374	854	651	営業活動によるキャッシュ・フロー
3,364	2,615	1,828	1,345	1,211	うち 減価償却費
▲6,284	▲2,911	▲191	▲1,130	▲1,712	うち レンタル資産の取得による支出
▲1,052	▲487	691	▲205	▲217	投資活動によるキャッシュ・フロー
2,398	▲759	▲615	▲507	▲565	財務活動によるキャッシュ・フロー
▲163	▲367	▲550	▲463	▲533	うち 配当金の支払額
0	0	0	▲1	▲0	現金及び現金同等物に係る換算差額
▲69	330	3,450	139	▲132	現金及び現金同等物の増加額
724	655	985	4,436	4,616	現金及び現金同等物の期首残高
655	985	4,436	4,576	4,483	現金及び現金同等物の期末残高

## 業績推移

## Operating Results

## 業績推移 / Operating Results

決算期	Fiscal year ended	'05/1	'06/1	'07/1	'08/3	'09/3
売上高	Net sales	12,465	11,969	10,294	9,125	8,060
福祉用具レンタル卸サービス事業	Rental sales	12,055	11,347	9,078	8,258	6,946
在宅介護サービス事業	At-home care service	—	—	—	—	474
商品販売事業	Net sales of goods	410	621	1,215	866	639
売上総利益	Gross profit	6,259	6,427	5,811	5,058	4,126
販売費及び一般管理費	Selling, general and administrative expenses	3,064	3,319	3,147	3,422	3,010
営業利益	Operating income	3,194	3,107	2,664	1,635	1,116
営業外収益	Non-operating income	97	88	84	147	139
営業外費用	Non-operating expenses	27	3	5	3	4
経常利益	Ordinary income	3,264	3,192	2,742	1,779	1,250
税金等調整前当期純利益	Net income before income taxes	3,302	3,182	2,710	1,748	1,242
当期純利益	Net income	1,803	1,850	1,512	943	657

(百万円/¥ Millions)

注： '08/3期は決算期変更のため、14ヶ月決算となっています。

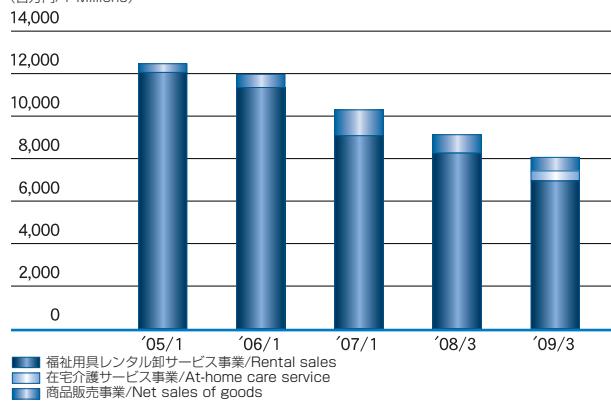
'09/3期より連結決算を開始したため、'08/3期以前は非連結の数値を掲載しています。

Note: For the fiscal year ended March 31, 2008, financial results for a 14-month period are recorded due to a change of the settlement term.

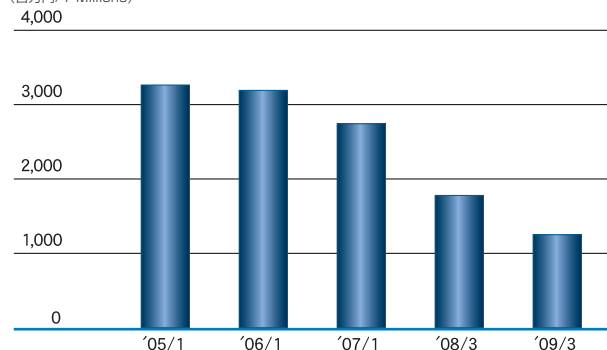
Figures for the fiscal year ended March 31, 2008 or before, were obtained from non-consolidated figures due to the adoption of consolidated financial statements starting from the fiscal year ended March 31, 2009.

売上高  
Net sales

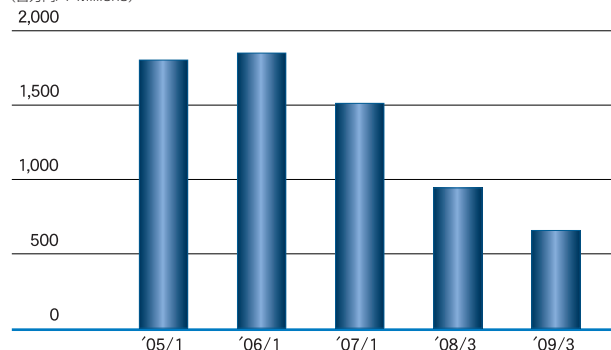
(百万円/¥ Millions)

経常利益  
Ordinary income

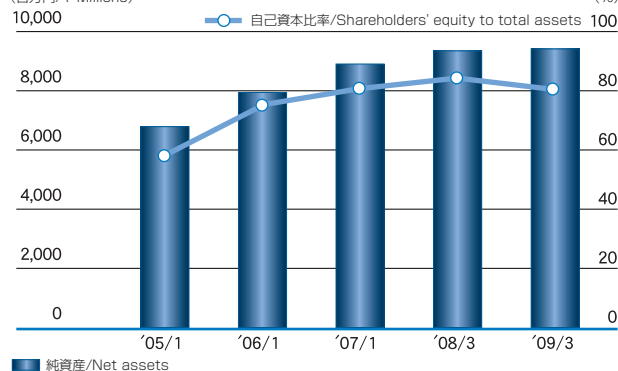
(百万円/¥ Millions)

当期純利益  
Net income

(百万円/¥ Millions)

純資産 / 自己資本比率  
Net assets / Shareholders' equity to total assets

(百万円/¥ Millions)



## 収益性指標/財政状態

# Profitability/Financial Position

### 収益性指標/Profitability

決算期	Fiscal year ended	'05/1	'06/1	'07/1	'08/3	'09/3
売上高総利益率	Gross profit ratio	50.2	53.7	56.5	55.4	51.2
売上高経常利益率	Ordinary income to net sales	26.2	26.7	26.6	19.5	15.5
売上高当期純利益率	Net income to net sales	14.5	15.5	14.7	10.3	8.2
総資産経常利益率 (ROA)	Return on assets	27.0	28.7	25.4	16.1	11.0
自己資本当期純利益率 (ROE)	Return on equity	38.0	25.1	18.0	10.3	7.0

### 財政状態/Financial Position

決算期	Fiscal year ended	'05/1	'06/1	'07/1	'08/3	'09/3
総資産	Total assets	11,691	10,556	11,019	11,082	11,642
純資産	Net assets	6,788	7,944	8,905	9,349	9,414
自己資本比率 (%)	Shareholders' equity to total assets (%)	58.1	75.3	80.8	84.4	80.6
設備投資額	Capital expenditure	1,699	901	290	1,228	1,593
レンタル資産残高	Balance of rental assets	17,477	16,597	12,619	11,690	11,810

注： '08/3期は決算期変更のため、14ヶ月決算となっています。

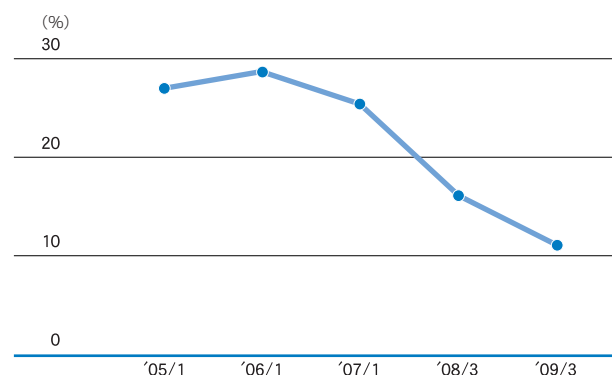
'09/3期より連結決算を開始したため、'08/3期以前は非連結の数値を掲載しています。

Note: For the fiscal year ended March 31, 2008, financial results for a 14-month period are recorded due to a change of the settlement term.

Figures for the fiscal year ended March 31, 2008 or before, were obtained from non-consolidated figures due to the adoption of consolidated financial statements starting from the fiscal year ended March 31, 2009.

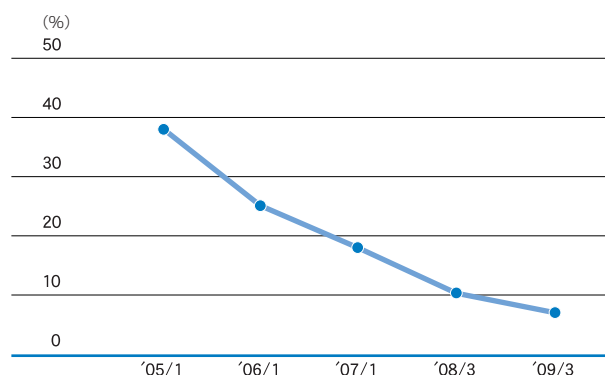
#### 総資産経常利益率

#### Return on assets (ROA)



#### 自己資本当期純利益率

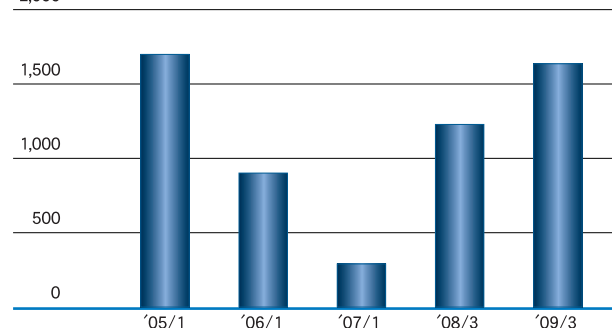
#### Return on equity (ROE)



#### 設備投資額

#### Capital expenditure

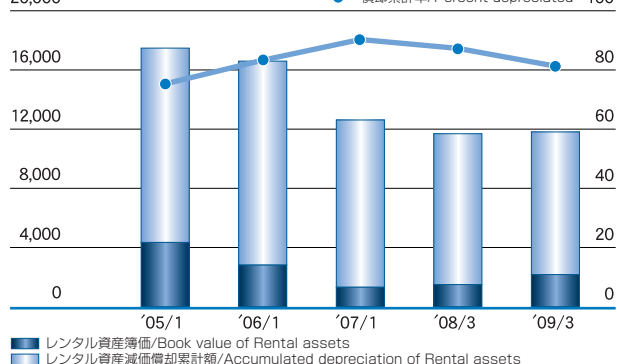
(百万円/¥ Millions)  
2,000



#### レンタル資産残高

#### Balance of rental assets

(百万円/¥ Millions) 20,000



# 会社概要

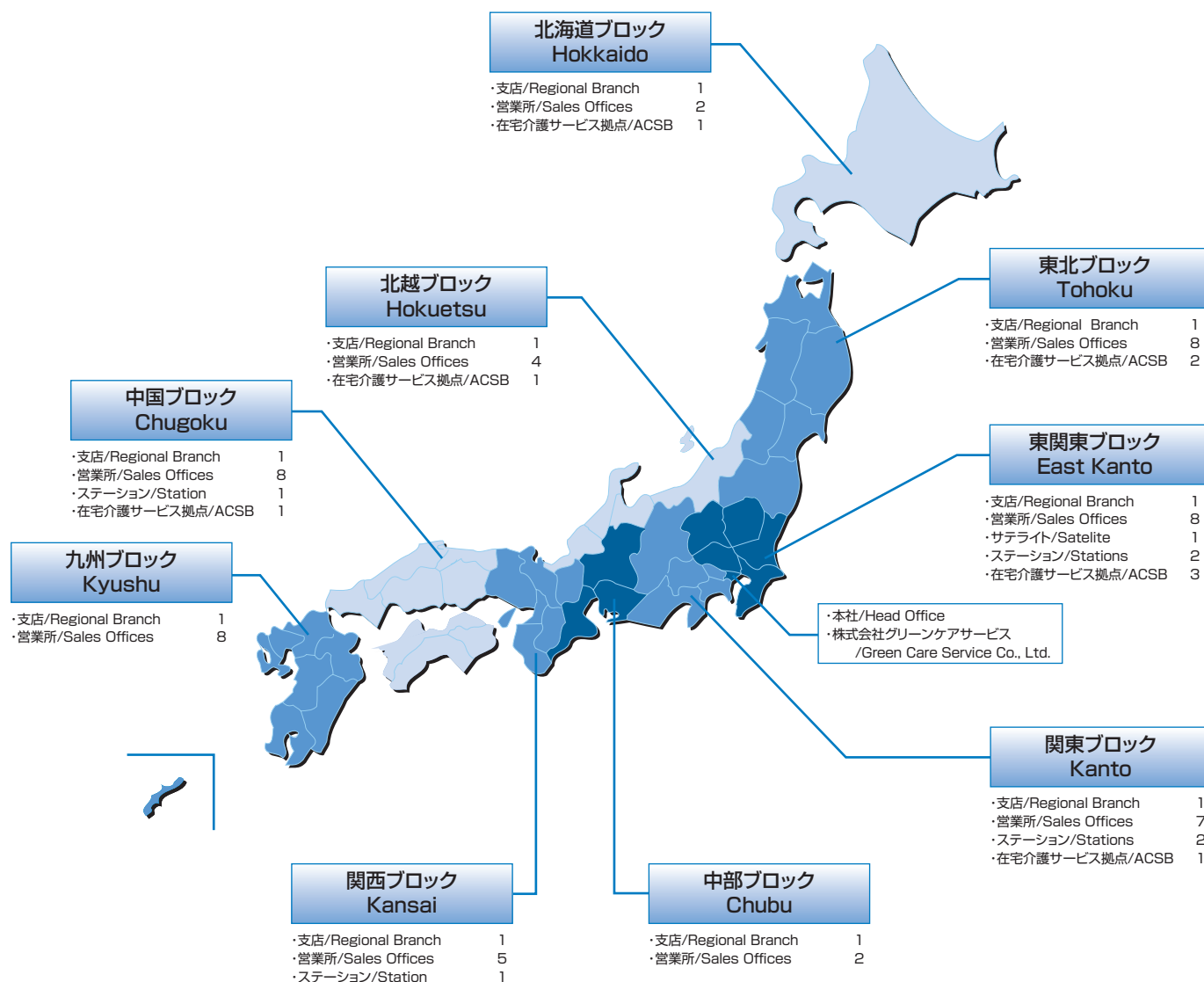
2009年3月31日現在 (As of March 31, 2009)

## Corporate Data

社名	株式会社日本ケアサプライ	Company Name	Nippon Care Supply Co., Ltd.
設立日	1998年3月26日	Established	March 26, 1998
代表者	代表取締役社長 渡邊勝利	Representative	Katsutoshi Watanabe, President
資本金	2,897百万円	Capital	¥2,897 million
決算期	3月	Fiscal Year-end	March
主要株主構成	三菱商事株式会社、三菱UFJリース株式会社、 パラマウントベッド株式会社、株式会社三菱総合研究所、 明治安田生命保険相互会社	Major Shareholders	Mitsubishi Corporation, Mitsubishi UFJ Lease & Finance Co., Ltd., Paramount Bed Co., Ltd., Mitsubishi Research Institute Inc., Meiji Yasuda Life Insurance Company
事業内容	福祉用具サプライ事業及び在宅介護サービス事業	Business Outline	Supply of welfare equipment and at-home care service business
主要取引金融機関	三菱東京UFJ銀行	Main Affiliated Bank	The Bank of Tokyo-Mitsubishi UFJ, Ltd.
本社所在地	〒105-0003 東京都港区西新橋1丁目5番13号 第8東洋海事ビル8階	Head Office	Dai-hachi Toyo Kaiji Bldg., 5-13, Nishi-Shinbashi 1-chome, Minato-ku, Tokyo 105-0003
TEL	03-5251-3151 (代表)	TEL	03-5251-3151
FAX	03-5251-3152 (代表)	FAX	03-5251-3152
URL	http://www.caresupply.co.jp/	URL	http://www.caresupply.co.jp/

## ネットワーク/Network

2009年4月30日現在 (As of April 30, 2009)



Note: ACSB = At-home Care Service Base

## 株式会社 日本ケアサプライ

〒105-0003 東京都港区西新橋1-5-13 第8東洋海事ビル8階  
TEL: 03-5251-3151 FAX: 03-5251-3152  
http://www.caresupply.co.jp/