


# Fact Book 2010



株式会社 日本ケアサプライ  
Nippon Care Supply Co., Ltd.

財務諸表

Financial Statements

貸借対照表/Balance Sheets

決算期	Fiscal year ended	' 04/1	' 05/1
<b>資産の部</b>	<b>ASSETS</b>		
流動資産	<b>Current assets</b>	5,626	6,045
現金及び預金	Cash and deposits	724	1,155
売掛金	Accounts receivable-trade	25	38
レンタル未収入金	Accounts receivable-rental	1,652	1,540
有価証券	Short-term investment securities	—	—
商品	Merchandise	75	56
貯蔵品	Supplies	72	34
繰延税金資産	Deferred tax assets	411	414
短期貸付金	Short-term loans receivable	2,600	2,700
その他	Other	107	148
貸倒引当金	Allowance for doubtful accounts	▲43	▲42
固定資産	<b>Noncurrent assets</b>	6,895	5,646
有形固定資産	<b>Property, plant and equipment</b>	6,375	4,897
レンタル資産	Rental assets	5,834	4,342
建物・構築物	Buildings and structures	223	241
機械装置	Machinery, equipment and vehicles	136	146
土地	Land	58	58
その他	Other	122	108
無形固定資産	<b>Intangible assets</b>	194	355
のれん	Goodwill	—	—
その他	Other	194	355
投資その他の資産	<b>Investments and other assets</b>	325	393
投資有価証券	Investment securities	—	21
長期貸付金	Long-term loans receivable	2	1
繰延税金資産	Deferred tax assets	67	118
その他	Other	256	253
貸倒引当金	Allowance for doubtful accounts	▲1	▲0
投資損失引当金	Allowance for investment loss	—	—
繰延資産	<b>Deferred assets</b>	—	—
資産合計	<b>Total assets</b>	12,521	11,691
<b>負債の部</b>	<b>LIABILITIES</b>		
流動負債	<b>Current liabilities</b>	6,868	3,611
買掛金	Accounts payable-trade	83	79
一年以内支払予定割賦未払金	Installments due within one year	3,335	1,131
レンタル資産購入未払金	Accounts payable-rental assets	643	114
未払金	Accounts payable-other	820	530
未払法人税等	Income taxes payable	1,278	935
賞与引当金	Provision for bonuses	138	152
レンタル資産保守引当金	Provision for rental asset maintenance	509	519
その他	Other	58	148
固定負債	<b>Noncurrent liabilities</b>	2,947	1,290
割賦未払金	Installments payable	2,649	849
繰延税金負債	Deferred tax liabilities	—	—
退職給付引当金	Provision for retirement benefits	113	164
役員退職慰労引当金	Provision for directors' retirement benefits	6	14
その他	Other	178	262
負債合計	<b>Total liabilities</b>	9,816	4,902
<b>純資産の部</b>	<b>NET ASSETS</b>		
資本金・資本剰余金	Capital stock / Capital surplus	2,086	4,530
利益剰余金	Retained earnings	619	2,258
自己株式	Treasury stock	—	—
少数株主持分	Minority interests	—	—
純資産合計	<b>Total net assets</b>	2,705	6,788
負債・純資産合計	<b>Total liabilities and net assets</b>	12,521	11,691

注： '08/3期は決算期変更のため、14ヶ月決算となっています。

'09/3期より連結決算を開始したため、'08/3期以前は非連結の数値を掲載しています。

Note: For the fiscal year ended March 31, 2008, financial results for a 14-month period are recorded due to a change of the settlement term.

Figures for the fiscal year ended March 31, 2008 or before, were obtained from non-consolidated figures due to the adoption of consolidated financial statements starting from the fiscal year ended March 31, 2009.

(百万円/¥ Millions)

'06/1	'07/1	'08/3	'09/3	'10/3	
<b>資産の部</b>					
<b>流動資産</b>					
6,057	7,965	7,968	7,945	7,869	現金及び預金
985	1,939	1,579	1,486	1,337	売掛金
66	75	80	166	206	レンタル未収入金
1,391	926	835	861	872	有価証券
—	2,497	2,996	2,997	2,999	商品
82	62	28	20	19	貯蔵品
18	12	30	22	21	繰延税金資産
387	311	280	330	329	短期貸付金
3,000	2,000	2,000	2,000	2,000	その他
154	166	179	109	124	貸倒引当金
▲29	▲24	▲42	▲48	▲41	
4,498	3,054	3,114	3,695	3,944	<b>固定資産</b>
<b>有形固定資産</b>					
3,372	1,920	2,016	2,794	3,193	有形固定資産
2,813	1,314	1,494	2,169	2,473	レンタル資産
246	298	274	415	540	建物・構築物
128	112	89	67	42	機械装置
58	58	58	58	58	土地
126	136	99	84	79	その他
<b>無形固定資産</b>					
542	443	306	198	82	無形固定資産
—	—	—	6	4	のれん
542	443	306	192	78	その他
<b>投資その他の資産</b>					
584	690	790	702	668	投資その他の資産
33	168	254	167	107	投資有価証券
107	108	142	67	1	長期貸付金
157	166	201	201	201	繰延税金資産
286	265	238	268	361	その他
—	—	—	▲3	▲3	貸倒引当金
—	▲20	▲45	—	—	投資損失引当金
—	—	—	0	0	繰延資産
10,556	11,019	11,082	11,642	11,814	<b>資産合計</b>
<b>負債の部</b>					
<b>流動負債</b>					
2,164	1,609	1,173	1,595	1,518	流動負債
82	73	101	92	121	買掛金
—	—	—	—	—	一年以内支払予定割賦未払金
45	33	216	185	228	レンタル資産購入未払金
465	403	172	149	203	未払金
754	476	65	491	230	未払法人税等
155	156	119	125	126	賞与引当金
554	402	441	492	490	レンタル資産保守引当金
106	64	54	58	117	その他
447	504	560	632	646	<b>固定負債</b>
—	—	—	—	—	割賦未払金
—	—	—	—	7	繰延税金負債
219	277	335	390	410	退職給付引当金
23	31	43	55	45	役員退職慰労引当金
203	195	181	185	183	その他
2,611	2,114	1,733	2,227	2,165	<b>負債合計</b>
<b>純資産の部</b>					
<b>純資産合計</b>					
4,536	4,537	4,537	4,538	4,538	資本金・資本剰余金
3,740	4,700	5,180	5,242	5,442	利益剰余金
▲332	▲332	▲369	▲401	▲401	自己株式
—	—	—	35	69	少数株主持分
7,944	8,905	9,349	9,414	9,649	<b>純資産合計</b>
10,556	11,019	11,082	11,642	11,814	<b>負債・純資産合計</b>

## 財務諸表

# Financial Statements

## 損益計算書 / Statements of Income

決算期	Fiscal year ended	' 04/1	' 05/1
売上高	Net sales	11,920	12,465
福祉用具サプライ事業	Supply of welfare equipment	11,920	12,465
在宅介護サービス事業	At-home care service	—	—
売上原価	Cost of sales	6,569	6,206
売上総利益	Gross profit	5,350	6,259
販売費及び一般管理費	Selling, general and administrative expenses	2,538	3,064
営業利益	Operating income	2,812	3,194
営業外収益	Non-operating income	121	97
受取利息	Interest income	0	1
ソフトウェア使用料	Software rental income	30	33
レンタル資産修繕収入	Repair income of rental asset	49	50
補助金収入	Subsidy income	—	—
雑収入	Miscellaneous income	41	12
営業外費用	Non-operating expenses	2	27
経常利益	Ordinary income	2,932	3,264
特別利益	Extraordinary income	19	37
特別損失	Extraordinary loss	17	0
税金等調整前当期純利益	Income before income taxes and minority interests	2,933	3,302
法人税、住民税及び事業税	Income taxes-current	1,278	1,553
法人税等調整額	Income taxes-deferred	39	▲54
少数株主損失 (▲)	Minority interests in loss	—	—
当期純利益	Net income	1,615	1,803

## キャッシュ・フロー計算書 / Statements of Cash Flows

決算期	Fiscal year ended	' 04/1	' 05/1
営業活動によるキャッシュ・フロー	Net cash provided by (used in) operating activities	2,508	▲1,415
うち 減価償却費	Depreciation and amortization	3,988	3,364
うち レンタル資産の取得による支出	Purchase of rental assets	▲4,574	▲6,284
投資活動によるキャッシュ・フロー	Net cash provided by (used in) investing activities	▲2,102	▲1,052
財務活動によるキャッシュ・フロー	Net cash provided by (used in) financing activities	35	2,398
うち 配当金の支払額	Cash dividends paid	—	▲163
現金及び現金同等物に係る換算差額	Effect of exchange rate change on cash and cash equivalents	▲0	0
現金及び現金同等物の増加額	Net increase/decrease in cash and cash equivalents	441	▲69
現金及び現金同等物の期首残高	Cash and cash equivalents at beginning of period	283	724
新規連結に伴う現金及び現金同等物の増加額	Increase in cash and cash equivalents from newly consolidated subsidiary	—	—
現金及び現金同等物の期末残高	Cash and cash equivalents at end of period	724	655

注： '08/3期は決算期変更のため、14ヶ月決算となっています。

'09/3期より連結決算を開始したため、'08/3期以前は非連結の数値を掲載しています。

'10/3期より福祉用具レンタル卸サービス事業及び商品販売事業を福祉用具サプライ事業に変更しています。

Note: For the fiscal year ended March 31, 2008, financial results for a 14-month period are recorded due to a change of the settlement term.

Figures for the fiscal year ended March 31, 2008 or before, were obtained from non-consolidated figures due to the adoption of consolidated financial statements starting from the fiscal year ended March 31, 2009.

Two business segments, "Rental of welfare equipment" and "Sales of welfare equipment," were integrated into "Supply of welfare equipment" from the fiscal year ended March 31, 2010.

(百万円/¥ Millions)

'06/1	'07/1	'08/3	'09/3	'10/3	
11,969	10,294	9,125	8,060	8,371	売上高
11,969	10,294	9,125	7,585	7,704	福祉用具サプライ事業
—	—	—	474	666	在宅介護サービス事業
5,542	4,482	4,066	3,934	4,267	売上原価
6,427	5,811	5,058	4,126	4,103	売上総利益
3,319	3,147	3,422	3,010	3,020	販売費及び一般管理費
3,107	2,664	1,635	1,116	1,082	営業利益
88	84	147	139	130	営業外収益
1	6	22	43	18	受取利息
33	30	30	29	32	ソフトウェア使用料
38	28	26	17	17	レンタル資産修繕収入
—	—	—	30	44	補助金収入
14	19	67	18	17	雑収入
3	5	3	4	1	営業外費用
3,192	2,742	1,779	1,250	1,211	経常利益
13	5	0	—	6	特別利益
23	37	30	8	60	特別損失
3,182	2,710	1,748	1,242	1,157	税金等調整前当期純利益
1,344	1,130	809	660	552	法人税、住民税及び事業税
▲12	68	▲4	▲68	8	法人税等調整額
—	—	—	▲6	▲1	少数株主損失 (▲)
1,850	1,512	943	657	597	当期純利益

(百万円/¥ Millions)

'06/1	'07/1	'08/3	'09/3	'10/3	
1,577	3,374	854	651	390	営業活動によるキャッシュ・フロー
2,615	1,828	1,345	1,211	1,484	うち 減価償却費
▲2,911	▲191	▲1,130	▲1,712	▲1,548	うち レンタル資産の取得による支出
▲487	691	▲205	▲217	▲167	投資活動によるキャッシュ・フロー
▲759	▲615	▲507	▲565	▲390	財務活動によるキャッシュ・フロー
▲367	▲550	▲463	▲533	▲390	うち 配当金の支払額
0	0	▲1	▲0	▲0	現金及び現金同等物に係る換算差額
330	3,450	139	▲132	▲167	現金及び現金同等物の増加額
655	985	4,436	4,616	4,483	現金及び現金同等物の期首残高
—	—	—	—	20	新規連結に伴う現金及び現金同等物の増加額
985	4,436	4,576	4,483	4,336	現金及び現金同等物の期末残高

## 業績推移

## Operating Results

## 業績推移 / Operating Results

(百万円/¥ Millions)

決算期	Fiscal year ended	'06/1	'07/1	'08/3	'09/3	'10/3
売上高	Net sales	11,969	10,294	9,125	8,060	8,371
福祉用具サプライ事業	Supply of welfare equipment	11,969	10,294	9,125	7,585	7,704
在宅介護サービス事業	At-home care service	—	—	—	474	666
売上総利益	Gross profit	6,427	5,811	5,058	4,126	4,103
販売費及び一般管理費	Selling, general and administrative expenses	3,319	3,147	3,422	3,010	3,020
営業利益	Operating income	3,107	2,664	1,635	1,116	1,082
営業外収益	Non-operating income	88	84	147	139	130
営業外費用	Non-operating expenses	3	5	3	4	1
経常利益	Ordinary income	3,192	2,742	1,779	1,250	1,211
税金等調整前当期純利益	Income before income taxes and minority interests	3,182	2,710	1,748	1,242	1,157
当期純利益	Net income	1,850	1,512	943	657	597

注： '08/3期は決算期変更のため、14ヶ月決算となっています。

'09/3期より連結決算を開始したため、'08/3期以前は非連結の数値を掲載しています。

'10/3期より福祉用具レンタル卸サービス事業及び商品販売事業を福祉用具サプライ事業に変更しています。

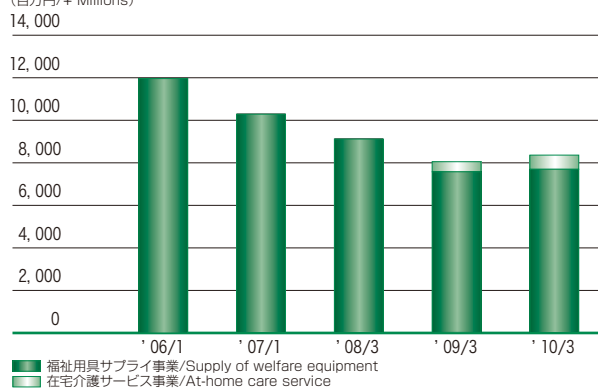
Note: For the fiscal year ended March 31, 2008, financial results for a 14-month period are recorded due to a change of the settlement term.

Figures for the fiscal year ended March 31, 2008 or before, were obtained from non-consolidated figures due to the adoption of consolidated financial statements starting from the fiscal year ended March 31, 2009.

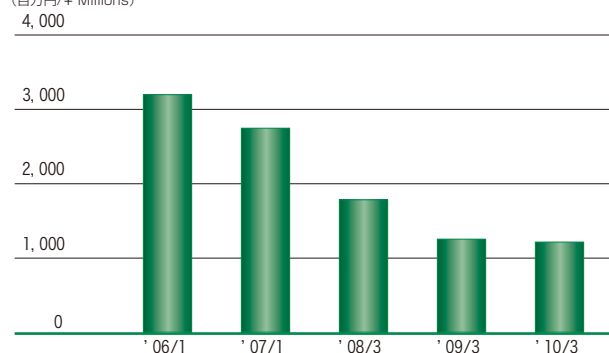
Two business segments, "Rental of welfare equipment" and "Sales of welfare equipment," were integrated into "Supply of welfare equipment" from the fiscal year ended March 31, 2010.

売上高  
Net sales

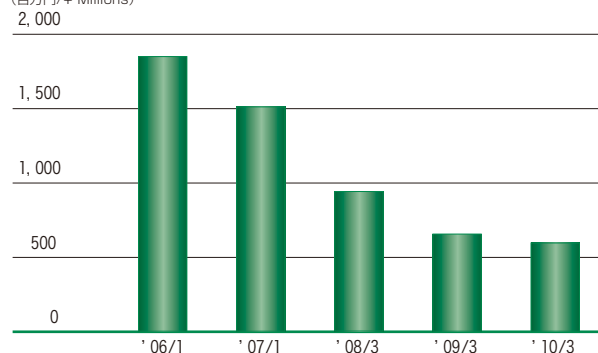
(百万円/¥ Millions)

経常利益  
Ordinary income

(百万円/¥ Millions)

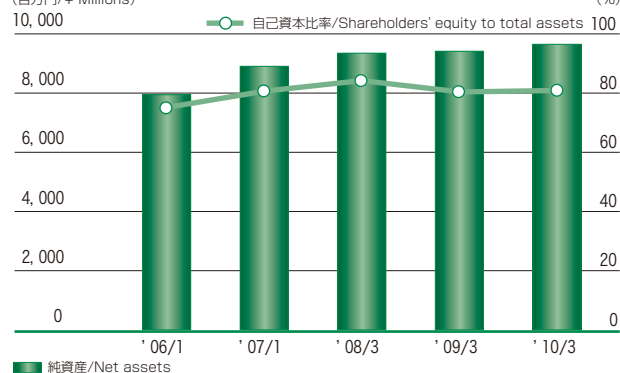
当期純利益  
Net income

(百万円/¥ Millions)

純資産 / 自己資本比率  
Net assets / Shareholders' equity to total assets

(百万円/¥ Millions)

(% )



## 収益性指標/財政状態

# Profitability/Financial Position

### 収益性指標/Profitability

決算期	Fiscal year ended	'06/1	'07/1	'08/3	'09/3	'10/3
売上高総利益率	Gross profit ratio	53.7	56.5	55.4	51.2	49.0
売上高経常利益率	Ordinary income to net sales	26.7	26.6	19.5	15.5	14.5
売上高当期純利益率	Net income to net sales	15.5	14.7	10.3	8.2	7.1
総資産経常利益率 (ROA)	Return on assets	28.7	25.4	16.1	11.0	10.3
自己資本当期純利益率 (ROE)	Return on equity	25.1	18.0	10.3	7.0	6.3

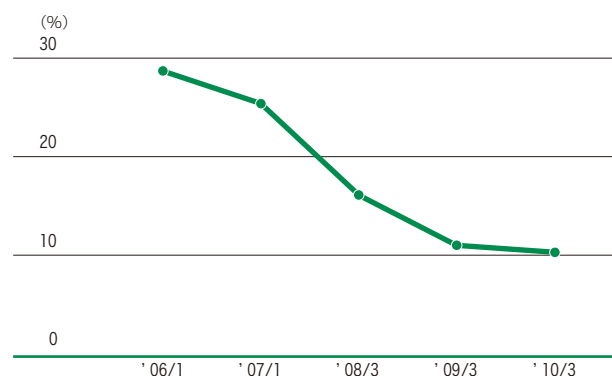
### 財政状態/Financial Position

決算期	Fiscal year ended	'06/1	'07/1	'08/3	'09/3	'10/3
総資産	Total assets	10,556	11,019	11,082	11,642	11,814
純資産	Net assets	7,944	8,905	9,349	9,414	9,649
自己資本比率 (%)	Shareholders' equity to total assets (%)	75.3	80.8	84.4	80.6	81.1
設備投資額	Capital expenditure	901	290	1,228	1,593	1,514
レンタル資産残高	Balance of rental assets	16,597	12,619	11,690	11,810	12,033

注： '08/3期は決算期変更のため、14ヶ月決算となっています。  
 '09/3期より連結決算を開始したため、'08/3期以前は非連結の数値を掲載しています。  
 '10/3期より福祉用具レンタル卸サービス事業及び商品販売事業を福祉用具サプライ事業に変更しています。  
 Note: For the fiscal year ended March 31, 2008, financial results for a 14-month period are recorded due to a change of the settlement term.  
 Figures for the fiscal year ended March 31, 2008 or before, were obtained from non-consolidated figures due to the adoption of consolidated financial statements starting from the fiscal year ended March 31, 2009.  
 Two business segments, "Rental of welfare equipment" and "Sales of welfare equipment," were integrated into "Supply of welfare equipment" from the fiscal year ended March 31, 2010.

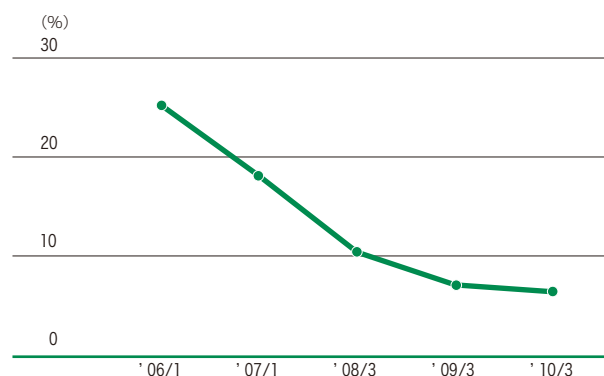
#### 総資産経常利益率

#### Return on assets (ROA)



#### 自己資本当期純利益率

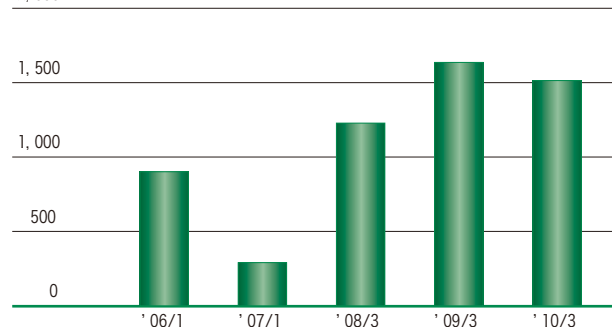
#### Return on equity (ROE)



#### 設備投資額

#### Capital expenditure

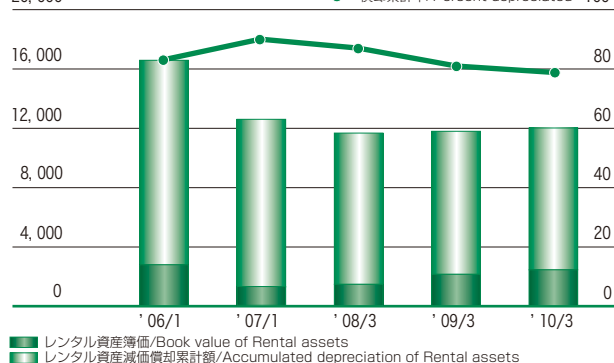
(百万円/¥ Millions)  
2,000



#### レンタル資産残高

#### Balance of rental assets

(百万円/¥ Millions) (%)  
20,000



# 会社概要

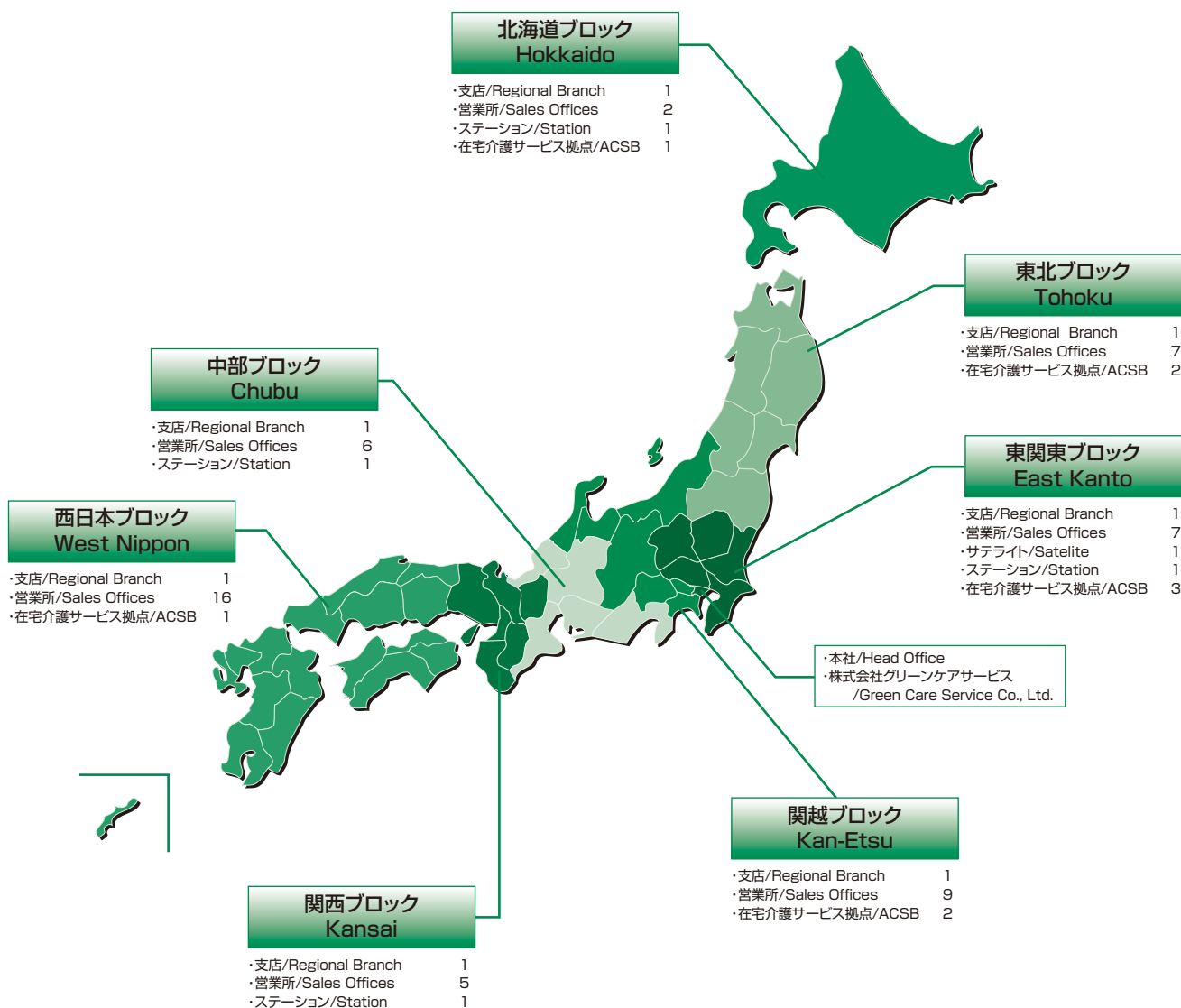
2010年5月1日現在 (As of May 1, 2010)

## Corporate Data

社名	株式会社日本ケアサプライ	Company Name	Nippon Care Supply Co., Ltd.
設立日	1998年3月26日	Established	March 26, 1998
代表者	代表取締役社長 金子博臣	Representative	Hiroomi Kaneko, President
資本金	2,897百万円	Capital	¥2,897 million
決算期	3月	Fiscal Year-end	March
主要株主構成	三菱商事株式会社、三菱UFJリース株式会社、 パラマウントベッド株式会社、株式会社三菱総合研究所、 明治安田生命保険相互会社	Major Shareholders	Mitsubishi Corporation, Mitsubishi UFJ Lease & Finance Co., Ltd., Paramount Bed Co., Ltd., Mitsubishi Research Institute, Inc., Meiji Yasuda Life Insurance Company
事業内容	福祉用具サプライ事業及び在宅介護サービス事業	Business Outline	Supply of welfare equipment and at-home care service business
主要取引金融機関	三菱東京UFJ銀行 三井住友銀行	Main Affiliated Bank	The Bank of Tokyo-Mitsubishi UFJ, Ltd. Sumitomo Mitsui Banking Corporation
本社所在地	〒105-0012 東京都港区芝大門1丁目1番30号 芝NBFタワー9階	Head Office	Shiba NBF Tower, 1-30, Shibadaimon 1-chome, Minato-ku, Tokyo 105-0012
TEL	03-5733-0381 (代表)	TEL	03-5733-0381
FAX	03-5733-0382 (代表)	FAX	03-5733-0382
URL	http://www.caresupply.co.jp/	URL	http://www.caresupply.co.jp/

## ネットワーク/Network

2010年4月30日現在 (As of April 30, 2010)



Note: ACSB = At-home Care Service Base

## 株式会社 日本ケアサプライ

〒105-0012 東京都港区芝大門1-1-30 芝NBFタワー9階  
TEL: 03-5733-0381 FAX: 03-5733-0382  
http://www.caresupply.co.jp/