

2017年3月期 第2四半期 決算説明会

2016年11月29日

株式会社日本ケアサプライ

I 2017年3月期 上期決算概況

II 2017年3月期 通期業績見通し

I 2017年3月期 上期決算概況

II 2017年3月期 通期業績見通し

- 売上高は、福祉用具サプライ事業を中心に増収。
- 利益については、レンタル資産の増加により減価償却費が増加したものの、増収や経費の効率的な使用により、増益。
- 業績予想に対しても、売上高および全ての利益項目で、順調に推移。

2017年3月期 上期業績ハイライト(前年同期比)



	2016/3期 上期 実績	2017/3期 上期 実績	前年同期比	
	金額(百万円)	金額(百万円)	増減額(百万円)	増減率(%)
売上高	6,740	7,365	624	9.3%
営業利益	529	867	337	63.8%
経常利益	538	873	335	62.2%
四半期純利益※	350	565	215	61.5%
EBITDA	2,460	2,903	442	18.0%

※親会社株主に帰属する四半期純利益

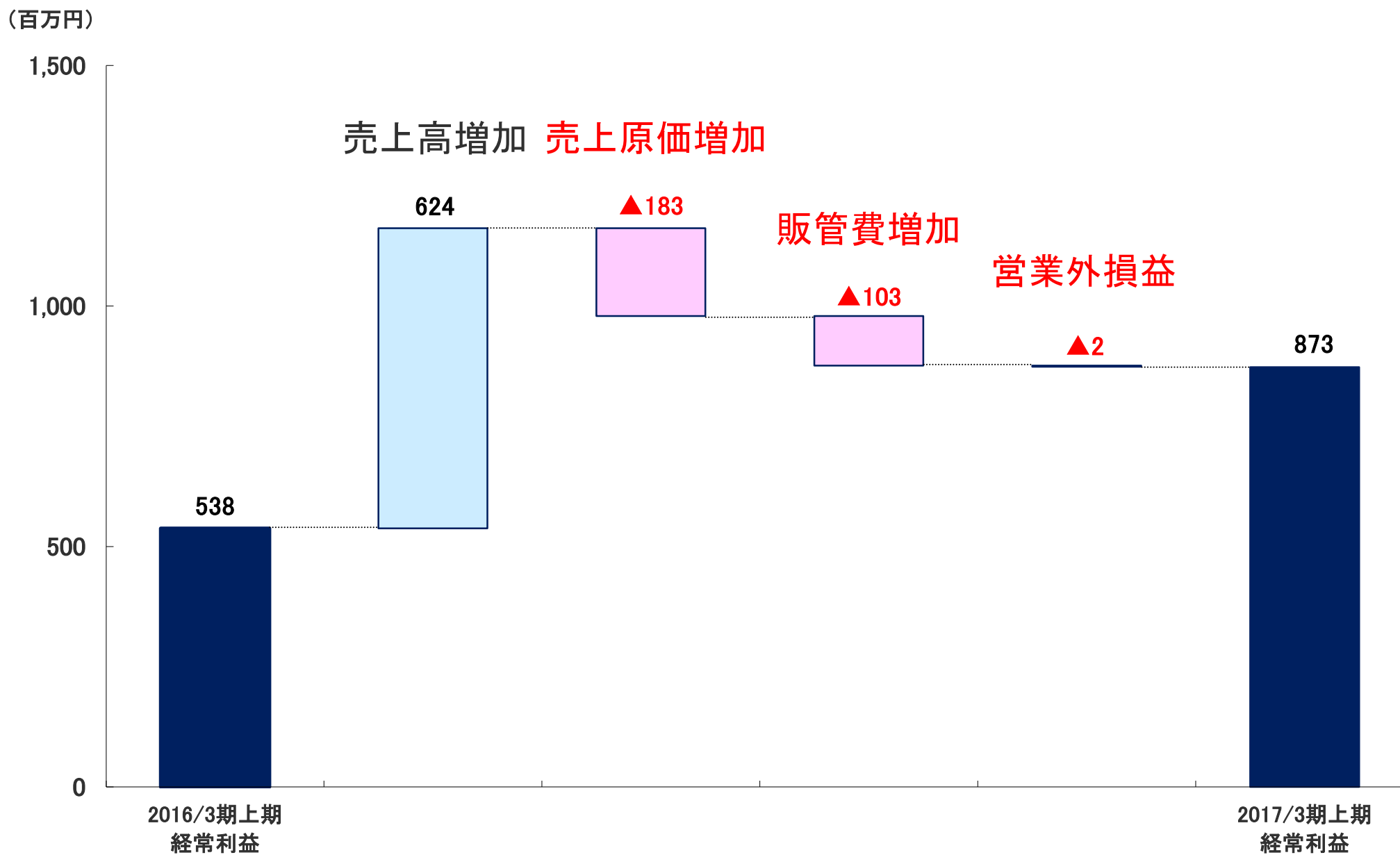
2017年3月期 上期業績ハイライト(期初予想比)



	2017/3期 通期 期初予想(5/9)	2017/3期 上期 実績	期初予想比
	金額(百万円)	金額(百万円)	進捗率(%)
売上高	15,000	7,365	49.1%
営業利益	1,450	867	59.9%
経常利益	1,450	873	60.3%
純利益※	900	565	62.8%
1株当たり当期 (四半期)純利益(円)	57.92	36.39	62.8%

※親会社株主に帰属する当期(四半期)純利益

經常利益 増減要因(前年同期比)



連結貸借対照表



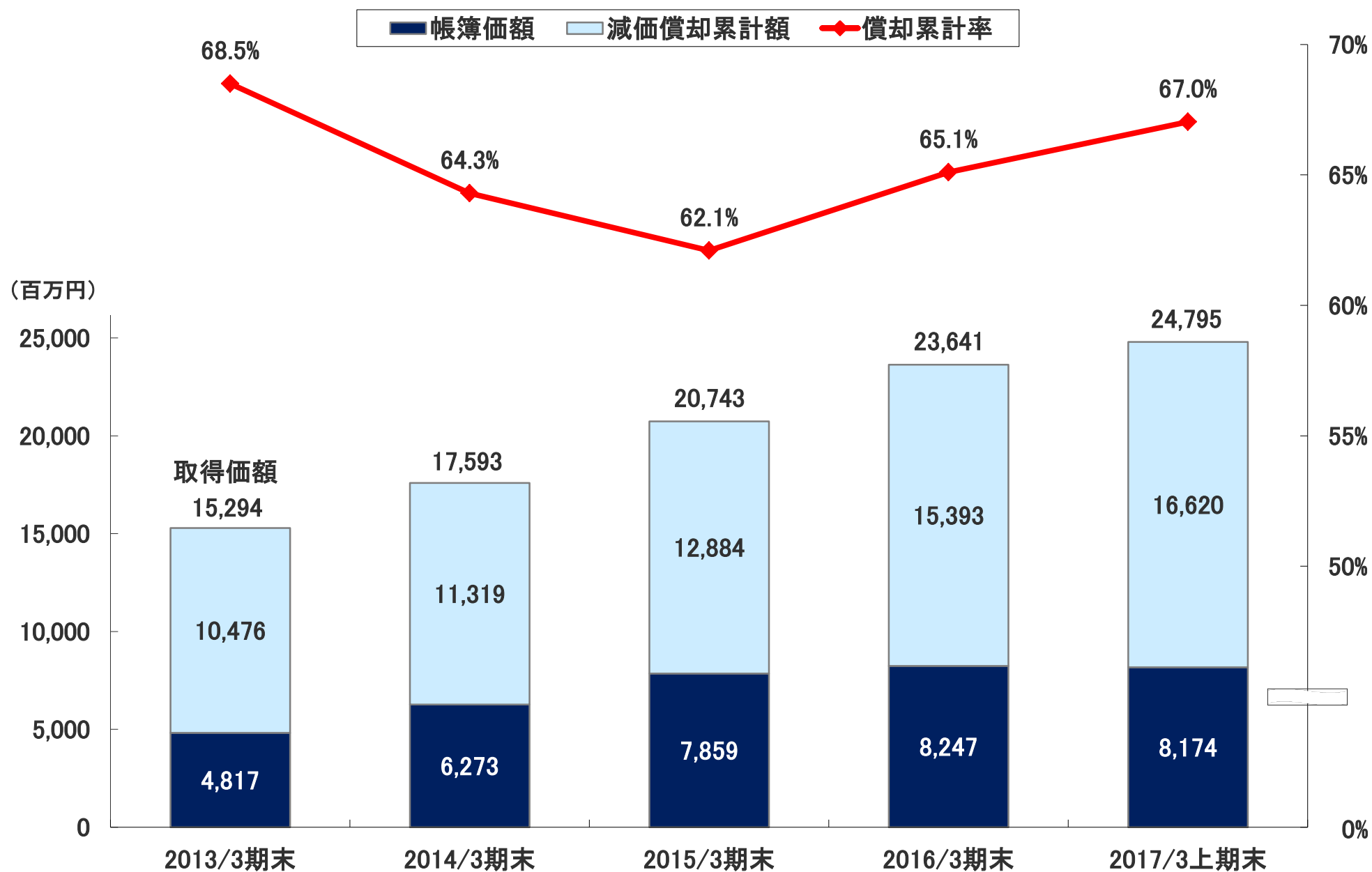
	2016/3期 実績		2017/3期 実績	前期末比
	上期末(百万円)	下期末(百万円)	上期末(百万円)	増減額(百万円)
流動資産	4,463	5,197	5,401	203
固定資産	10,045	10,033	10,192	158
(レンタル資産)	8,398	8,247	8,174	▲ 72
資産合計	14,508	15,231	15,594	363
負債合計	4,434	4,767	4,950	183
純資産合計	10,074	10,463	10,643	179
負債純資産合計	14,508	15,231	15,594	363

連結キャッシュ・フロー



	2016/3期 上期 実績	2017/3期 上期 実績	前年同期比
	金額(百万円)	金額(百万円)	増減額(百万円)
現金及び現金同等物の期首残高	1,375	613	▲ 762
営業活動によるキャッシュ・フロー	▲ 330	690	1,020
(うちレンタル資産の取得による支出)	▲ 2,651	▲ 1,826	825
投資活動によるキャッシュ・フロー	▲ 680	1,708	2,389
財務活動によるキャッシュ・フロー	1,235	▲ 388	▲ 1,623
現金及び現金同等物の期末残高	1,600	2,623	1,022

レンタル資産の保有状況の推移



I 2017年3月期 上期決算概況

II 2017年3月期 通期業績見通し

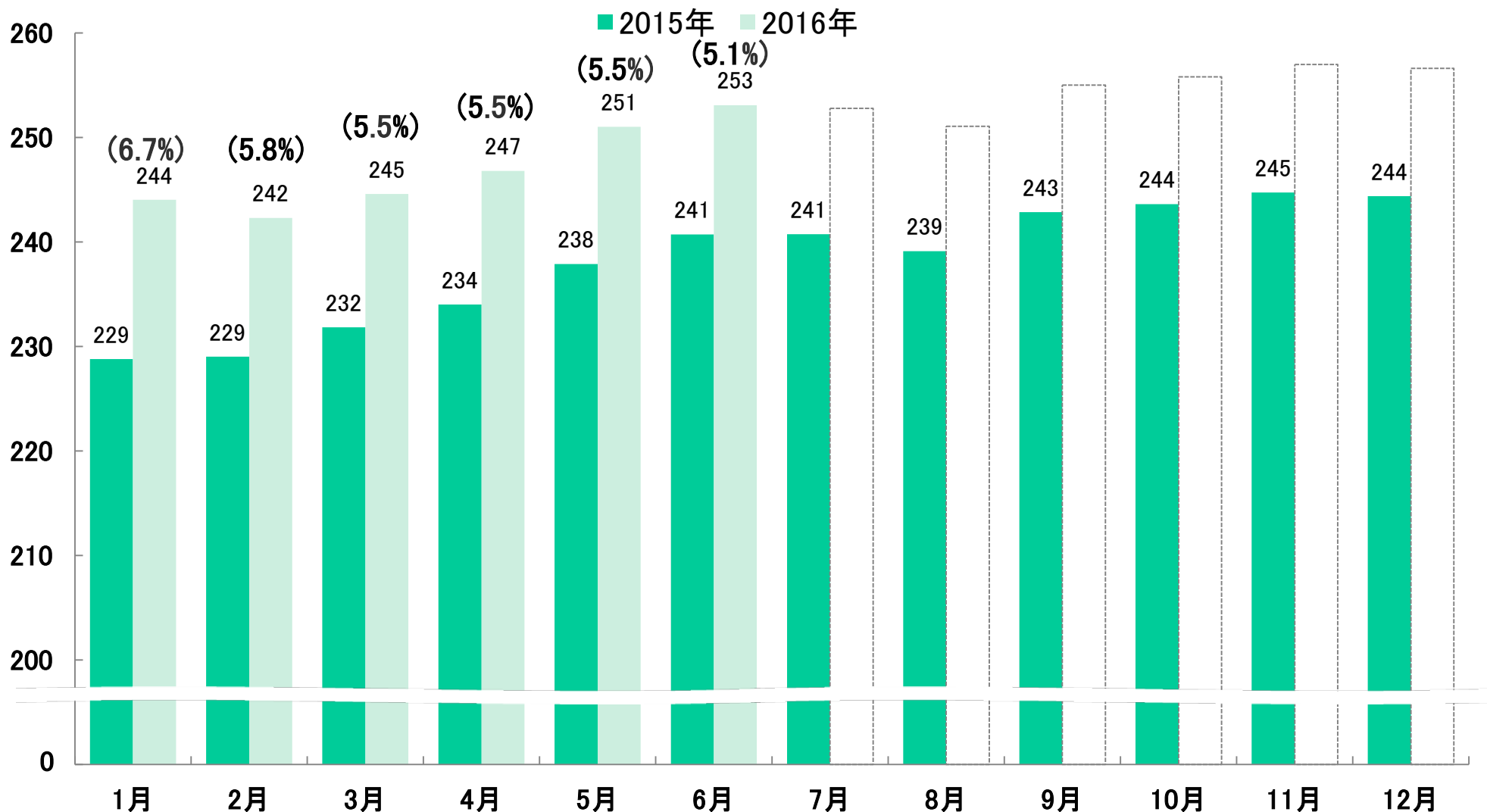
福祉用具サプライ事業の持続的な成長の加速

医療と介護の連携サービスへの取り組み

在宅高齢者生活支援サービス事業への取り組みを強化

■ 福祉用具貸与費の推移

(億円)



出所: 国民健康保険中央会資料より当社作成

■ 販売ネットワークの整備

- 全国に88拠点を展開

■ 2017年3月期 上期の状況

移転

2016年5月	北九州営業所
2016年9月	市川営業所

統合

2016年5月	川口ステーション →東京営業所
---------	--------------------

北九州営業所 ▶



◀ 市川営業所

■ 事業者支援ITツールの強化・拡充

- レンタル・販売業務を支援する「e-KaigoNet」をリニューアル

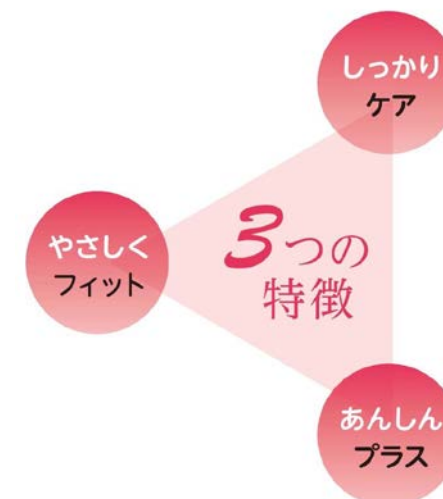
■ 新e-KaigoNet イメージ



The image displays two overlapping screenshots of the e-KaigoNet website. The background screenshot shows the main homepage with a navigation menu (Home, レンタル, 販売, 会員情報, 各種サービス, ダウンロード, Neoシステム) and a central grid of service icons: レンタル (Rental), 販売 (Sales), 会員情報 (Member Information), 各種サービス (Various Services), ダウンロード (Download), and Neoシステム (Neo System). A sidebar on the right contains links for お問い合わせ (Contact), Q & A, オンラインマニュアル (Online Manual), e-KaigoNet Neo, and 利用者向け帳票 (User-Friendly Documents). The foreground screenshot shows a user account page for 'アカウント 様' (Account User), featuring a login form with fields for 'id' and 'password', a 'パスワード再発行' (Reset Password) button, and a '会員登録はこちら' (Sign Up Here) link. Below the login form is a news section with articles from yomiDr. and Yahoo! News, including topics like '睡眠障害の治療へ期待' (Expectations for sleep disorder treatment) and '冷凍メンチまた0157...静岡の会社製造' (Frozen menthi again 0157... Shizuoka company production).

■ オリジナル商品の開発

ケアフィットプラス
CARE FIT PLUS +
介助用



■ グリーンケアオンラインショップの拡大

- タイムリーな新商品の採用
- 介護保険対象外商品も揃えた充実な品揃え

排泄関連
(ポータブルトイレなど)

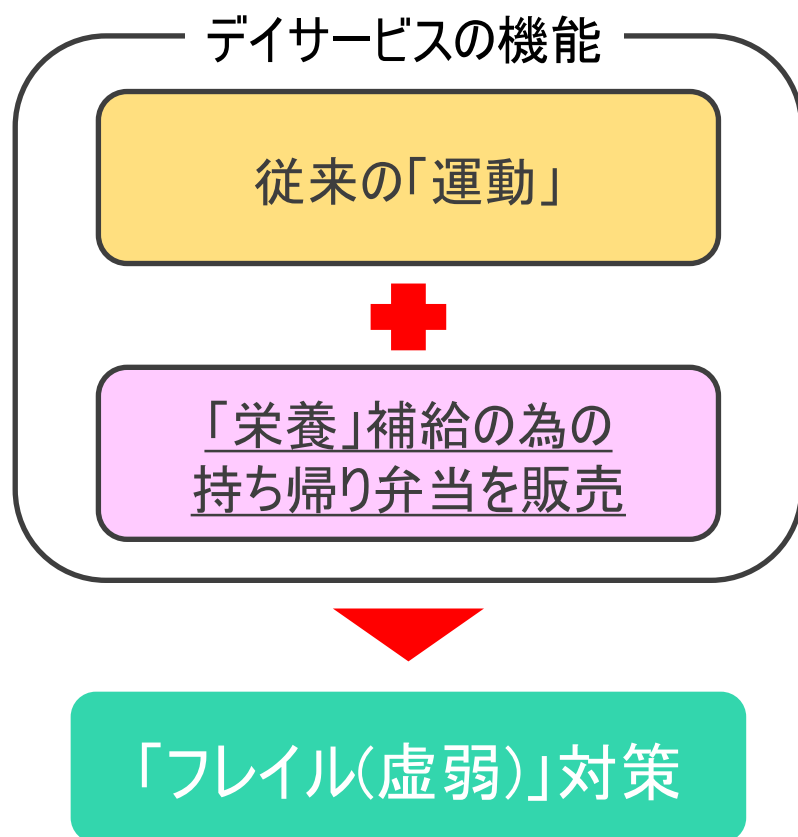
入浴関連
(シャワーチェアなど)

口腔ケア
(口腔ケアスポンジなど)

■ けあピア食事サービス「バランス弁当」(冷凍弁当)

- デイサービスの送迎車両を活用した配食サービス

■ しっかり食べて、しっかり運動



デイサービスの新サービスに
お持ち帰り弁当を。



デイサービスのご利用さまと、介護スタッフの“声”から生まれました

●●●
持ち帰り配食サービスの確立

生活支援等の「介護保険外サービス」の推進(普及促進)

- デイサービスの付加価値向上を支援

▶ 厚生労働省、経済産業省、農林水産省 「地域包括ケアシステム構築に向けた 公的介護保険外サービスの参考事例集」



▶ デイサービスでの勉強会

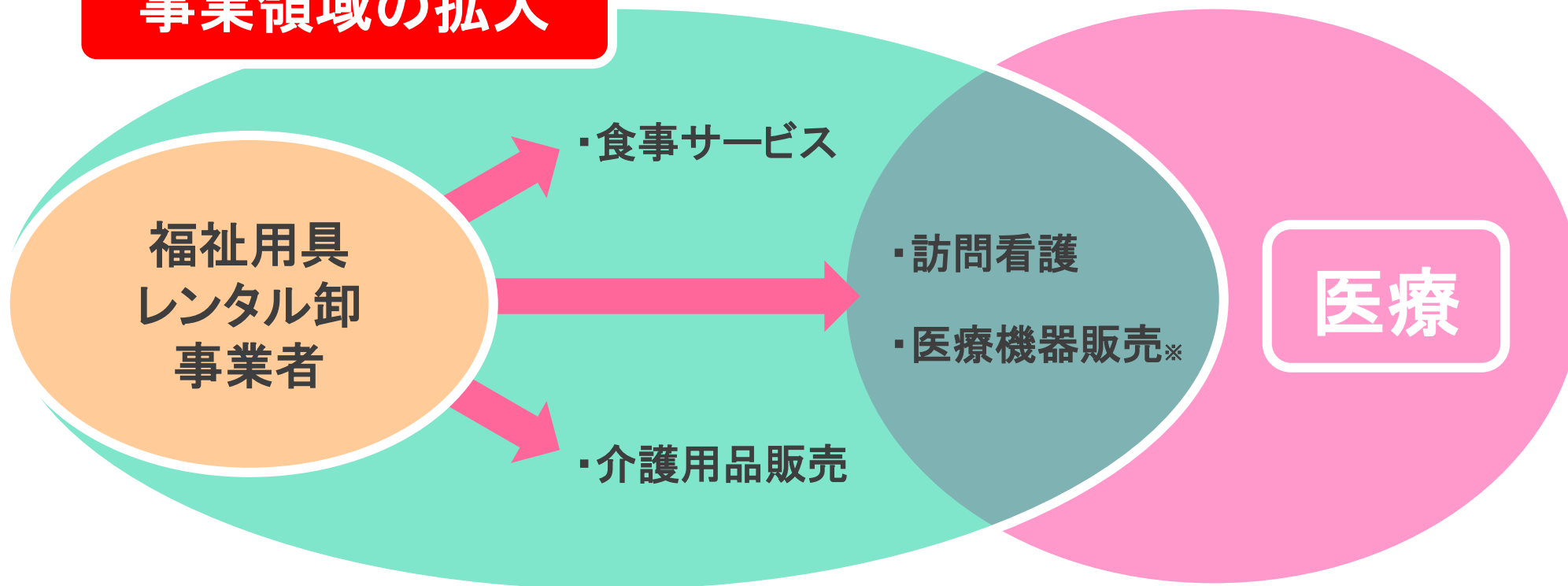


■ 医療と介護の連携サービスへの取り組み



▶ 在宅高齢者生活支援サービス事業への取り組みを強化

事業領域の拡大



※管理医療機器及び一般医療機器の販売

2017年3月期 通期業績予想



	2016/3期 通期 実績	2017/3期 通期 期初予想(5/9)	前期比	
	金額(百万円)	金額(百万円)	増減額(百万円)	増減率(%)
売上高	13,707	15,000	1,292	9.4%
営業利益	1,247	1,450	202	16.3%
経常利益	1,259	1,450	190	15.1%
当期純利益※	776	900	123	15.8%
1株当たり 当期純利益(円)	50.00	57.92	7.92	—

※親会社株主に帰属する当期純利益

高齢社会への貢献

— 安心できる商品の供給と真心のこもったサービスの提供 —

本資料に関する注意事項

本資料に記載されている計画、予測等は、現時点で入手可能な情報に基づいたものであり、リスクや不確定な要因を含んでおります。そのため、さまざまな要因の変化により、実際の業績は、記載されている見通し・計画とは異なる結果となる可能性があることをご承知おきください。