

# 2019年3月期 第2四半期 決算説明会

2018年11月30日

株式会社日本ケアサプライ

I 2019年3月期 上期決算概況

II 2019年3月期 通期業績見通し

III 中期経営計画 2021

I 2019年3月期 上期決算概況

II 2019年3月期 通期業績見通し

III 中期経営計画 2021

売上高については、福祉用具レンタル・販売が堅調に推移し、増収。

利益については、主に人員増に伴う人件費などが増加したものの、増収により全ての利益項目が増益。

# 2019年3月期 上期業績ハイライト（前年同期比）



	2018/3期 上期	2019/3期 上期	前年同期比	
	実績	実績	増減額（百万円）	増減率
	金額（百万円）	金額（百万円）		
売上高	8,019	8,582	563	7.0%
営業利益	886	1,066	180	20.3%
経常利益	893	1,069	175	19.7%
純利益※	575	705	129	22.4%
EBITDA	3,115	3,305	189	6.1%

※親会社株主に帰属する四半期純利益

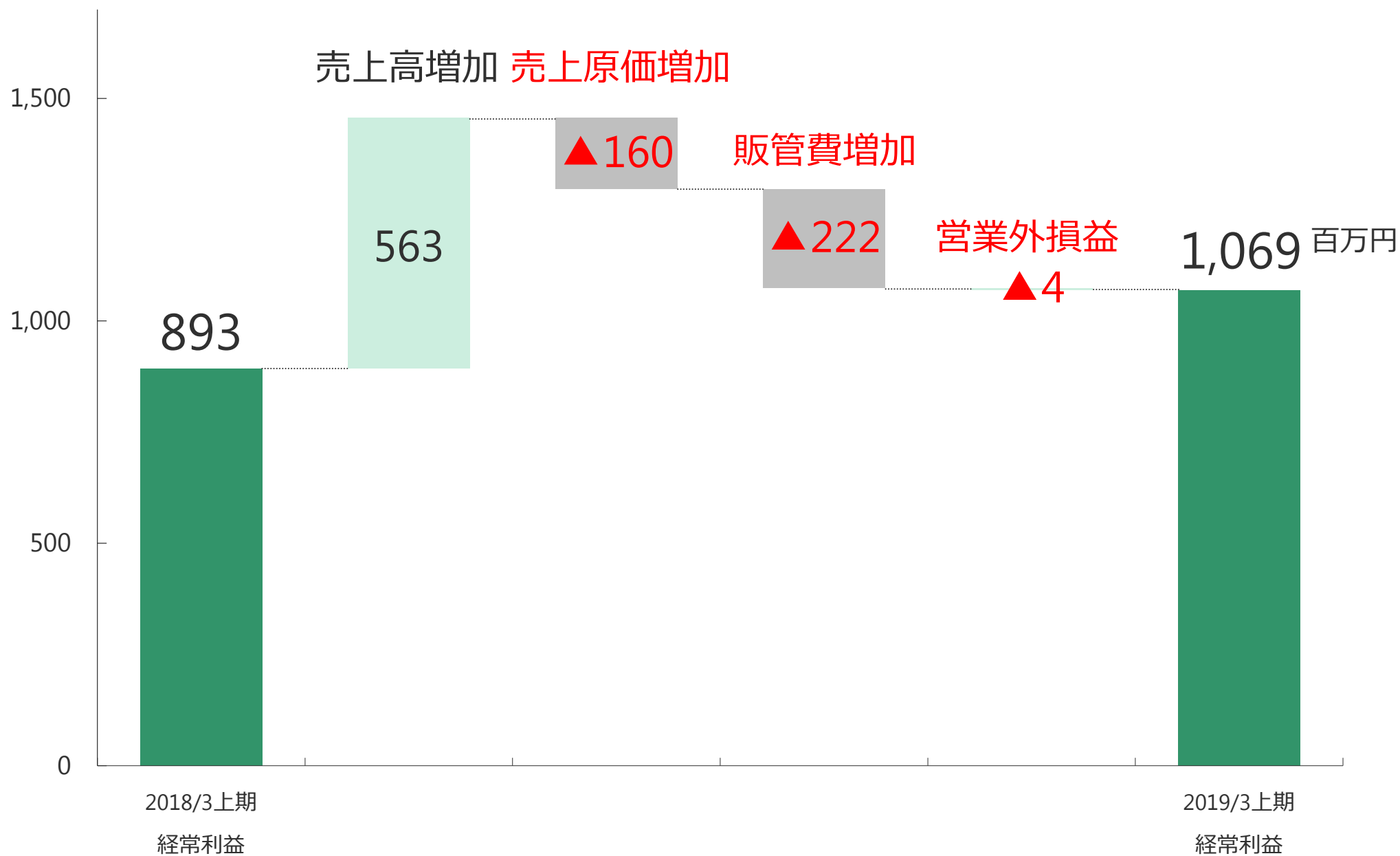
# 2019年3月期 上期業績ハイライト（業績予想比）



	2019/3期 通期 業績予想(5/8)	2019/3期 上期 実績	進捗率
	金額（百万円）	金額（百万円）	
売上高	17,400	8,582	49.3%
営業利益	1,900	1,066	56.1%
経常利益	1,900	1,069	56.3%
純利益※	1,200	705	58.8%
1株当たり当期 (四半期)純利益(円)	77.23	45.39	—

※親会社株主に帰属する当期(四半期)純利益

# 經常利益 増減要因 (前年同期比)



# 連結貸借対照表



	2018/3 下期末 実績 ※	2019/3 上期末 実績	増減額 (百万円)
	金額 (百万円)	金額 (百万円)	
流動資産	7,883	7,651	▲ 231
固定資産	10,683	10,622	▲ 61
（レンタル資産）	8,016	8,112	95
資産合計	18,566	18,273	▲ 293
負債合計	6,253	6,118	▲ 134
純資産合計	12,313	12,154	▲ 158
負債純資産合計	18,566	18,273	▲ 293

※ 「『税効果会計に係る会計基準』の一部改正」等に伴い、2018/3 下期末に係る数値については、当該会計基準等を遡って適用した後の数値となっております。

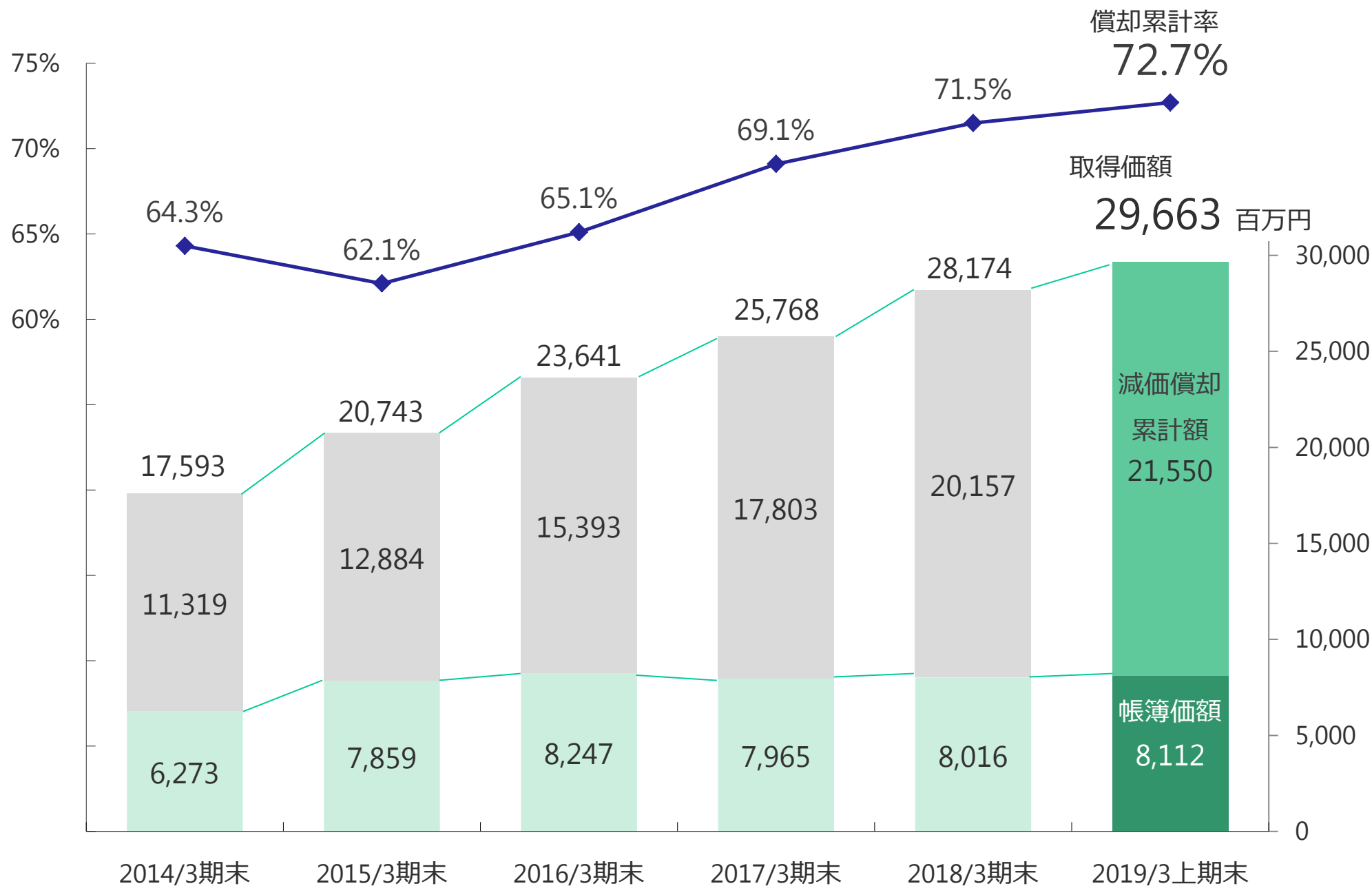


# 連結キャッシュ・フロー



	2018/3期 上期	2019/3期 上期	増減額 (百万円)
	実績	実績	
	金額 (百万円)	金額 (百万円)	
現金及び現金同等物の期首残高	3,306	1,852	▲ 1,453
営業活動によるキャッシュ・フロー	1,360	642	▲ 717
（うち減価償却費）	2,220	2,233	13
（うちレンタル資産の取得による支出）	▲ 1,772	▲ 2,224	▲ 451
投資活動によるキャッシュ・フロー	▲ 470	▲ 141	329
財務活動によるキャッシュ・フロー	▲ 543	▲ 714	▲ 170
現金及び現金同等物の期末残高	3,652	1,639	▲ 2,012

# レンタル資産の保有状況の推移



I 2019年3月期 上期決算概況

II 2019年3月期 通期業績見通し

III 中期経営計画 2021

## 2018年4月

- 福祉用具貸与計画書をケアマネジャーにも交付
- 機能や価格帯の異なる複数の商品を利用者に提示

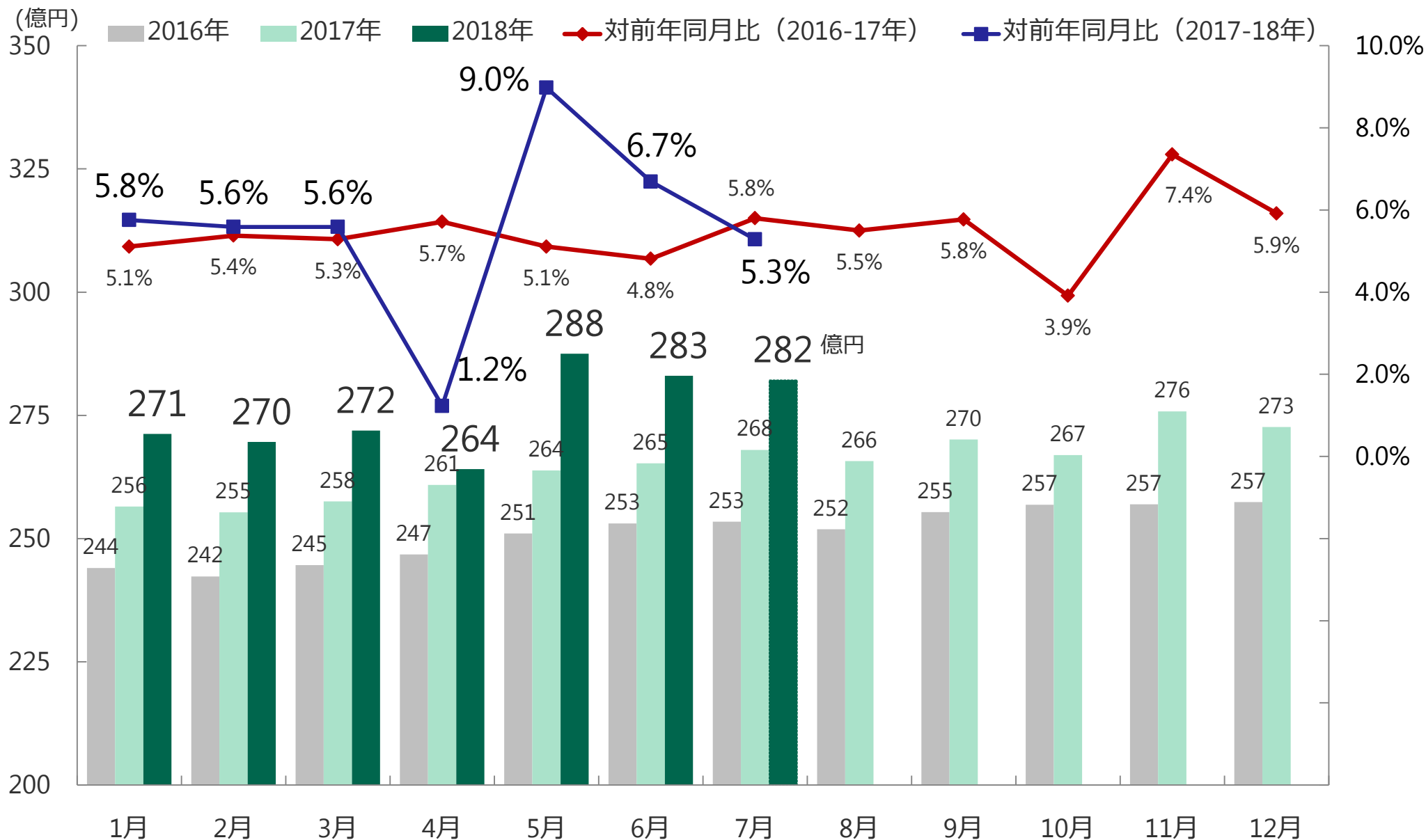
## 2018年7月

- 国が商品ごとに全国平均貸与価格と、貸与価格の上限を公表

## 2018年10月

- 商品ごとに貸与価格の上限が設定
- 商品の全国平均貸与価格と、事業者の貸与価格の両方を利用者に説明

# 福祉用具貸与費の推移



出所：国民健康保険中央会資料より当社作成

## ■ 福祉用具レンタル

- e-KaigoNetの機能拡充による事業者支援の強化
- 大都市圏の営業体制の強化
- オリジナル車いす「ケアフィットウィング」の上市による品揃えの拡充
- メンテナンススキル向上による品質第一主義の徹底

## ■ 高齢者生活支援サービス（生活支援物販）

- グリーンケアオンラインショップ※のリニューアルによる高齢者用消費財販売の拡大

※BtoB ECサイト

## ■ 高齢者生活支援サービス（食事サービス）

### ➤ **冷凍** バランス弁当「朝ごはん」の取扱開始

■ 介護施設における朝食のお困りごと

✓ 慢性的な早朝の人手不足

✓ メニューのマンネリ化

✓ 安全な食事の提供

■ **冷凍** バランス弁当「朝ごはん」



	2018/3期 通期 実績	2019/3期 通期 業績予想(5/8)	前期比	
	金額 (百万円)	金額 (百万円)	増減額 (百万円)	増減率 (%)
売上高	16,331	17,400	1,068	6.5%
営業利益	1,876	1,900	23	1.3%
経常利益	1,885	1,900	14	0.7%
純利益※	1,426	1,200	▲ 227	▲ 15.9%
1株当たり 当期純利益(円)	91.83	77.23	▲ 14.60	—

※親会社株主に帰属する当期純利益



I 2019年3月期 上期決算概況

II 2019年3月期 通期業績見通し

III 中期経営計画 2021

## 社是

健康長寿社会への貢献



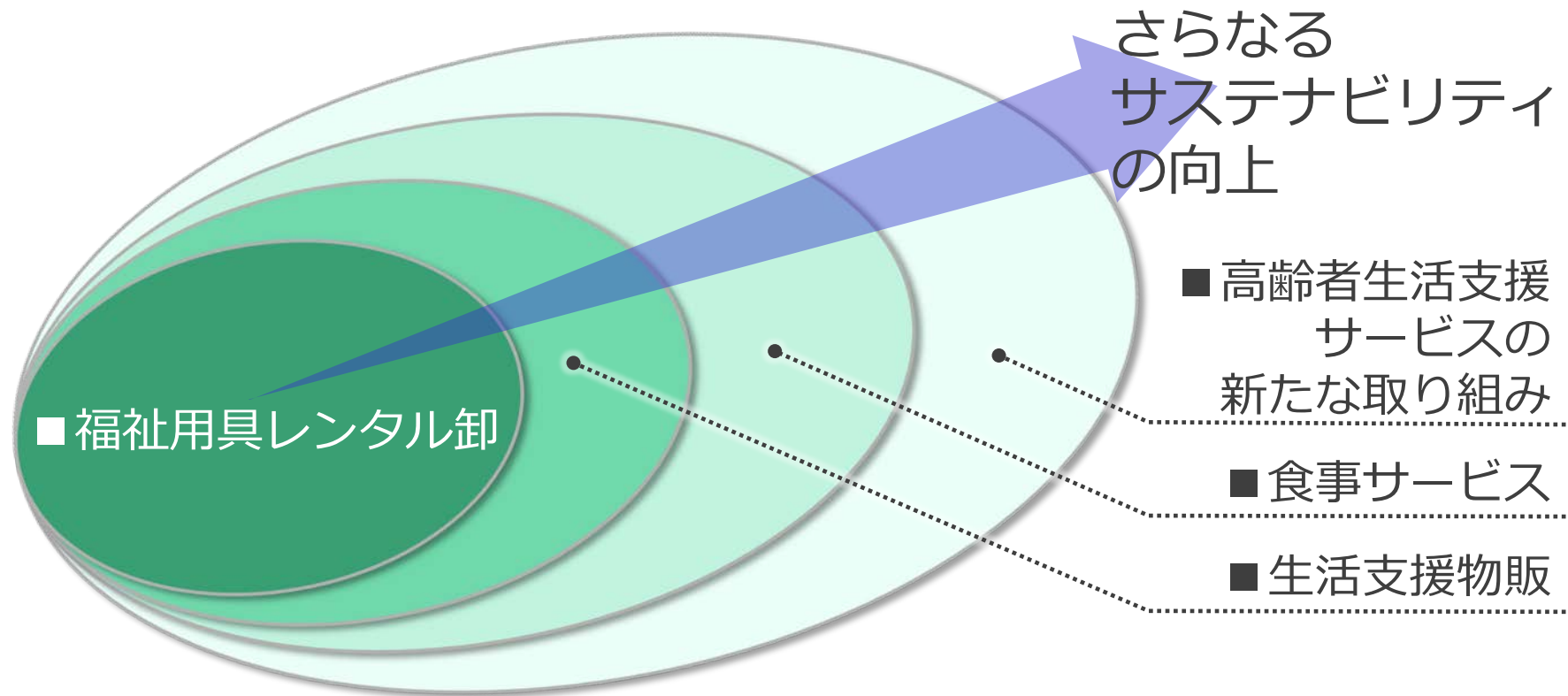
## 目指す姿

- 介護を必要とする人への自立支援と介護者の負担軽減に貢献する企業
- 健康寿命※の延伸に貢献する企業

※自立生活ができる寿命

# 福祉用具レンタル卸から 「高齢者生活支援企業」への飛躍

福祉用具レンタル卸のさらなる成長と共に、  
次なるコアビジネスを確立し、持続的成長を目指す



## 持続的成長に向けた基盤づくり

### コアビジネスの 収益力の強化

- 福祉用具レンタル卸のリーディングカンパニーとして更なる収益力の強化

### 次なるコアビジネス の創出・育成

- 生活支援物販の拡大
- 食事サービスの拡大
- ITによる高齢者の生活支援サービスの創出

# 中期経営計画目標値

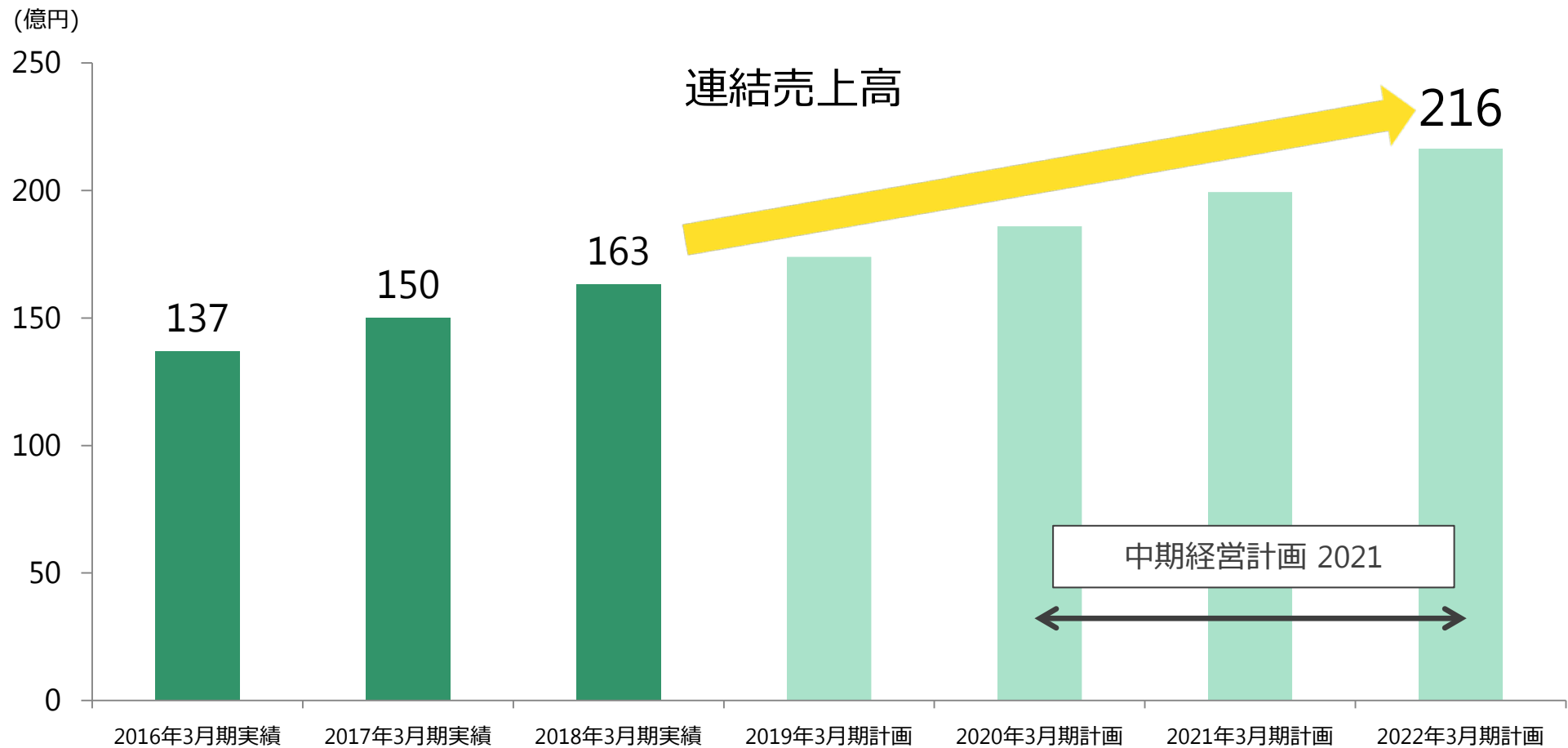
2018年3月期(2017年度)

連結売上高 **163**億円



2022年3月期(2021年度)

連結売上高 **216**億円



# 健康長寿社会への貢献

## 本資料に関する注意事項

本資料に記載されている計画、予測等は、現時点で入手可能な情報に基づいたものであり、リスクや不確定な要因を含んでおります。そのため、さまざまな要因の変化により、実際の業績は、記載されている見通し・計画とは異なる結果となる可能性があることをご承知おきください。